

FULL COLOR PLATE

ES Placas a Color DE Farbige Platten
IT Piastra a Colori PT Placa Totalmente a Cores FR Plaquettes Selon Couleur

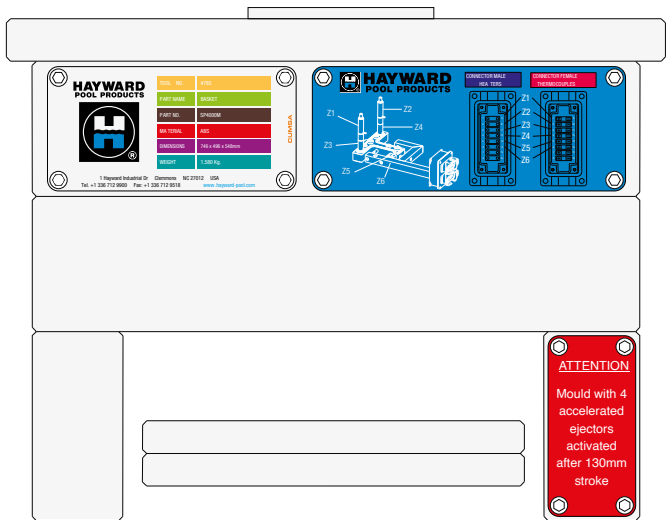
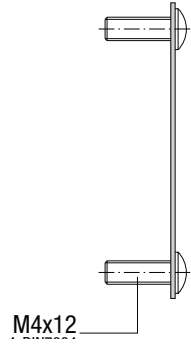
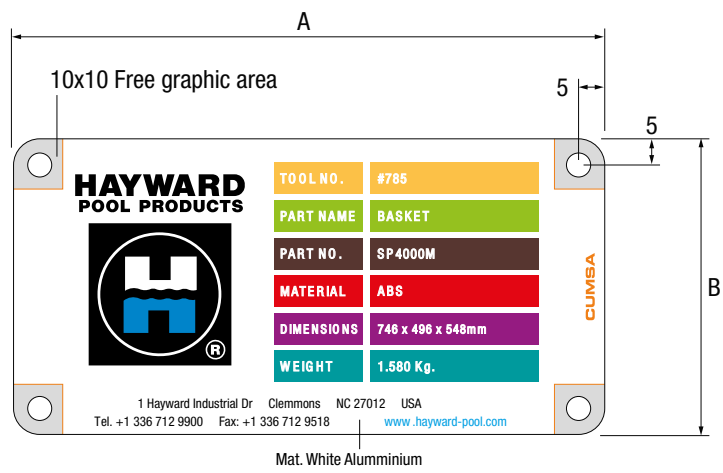


CP

ACCESSORIES



● Cad Insertion Point



Ref.	Max. A	Max. B
CP.050070	70	50
CP.060100	100	60
CP.070120	120	70
CP.080160	160	80
CP.100200	200	100
CP.140200	200	140
CP.200200	200	200
CP.200285	285	200
CP.280370	370	280

How to order this part?

Cómo realizar un pedido? · Bestellvorgang · Come realizzare un ordine? · Como realizar um pedido? · Comment effectuer une commande?

- 1 Send a PDF file with the desired design.**
 ES Envien un archivo PDF con el diseño requerido.
 DE Senden Sie uns eine PDF mit Ihrem Wunschbild.
 IT Inviare il file PDF con il disegno desiderato.
 PT Envie um PDF com a imagem pretendida.
 FR Envoyez un PDF avec votre image.
- 2 Unless otherwise advised, the plaque will be finished in 48-72 hours, after customer order confirmation.**
 ES Salvo indicación contraria, las placas estarán disponibles en 48-72 horas después de la confirmación del cliente.
 DE Soweit nichts anderes angegeben ist, werden die Platten innerhalb von 48-72 Stunden nach Auftragsbestätigung gefertigt.
 IT Salvo avvisi contrari, la produzione dura 48-72h dalla conferma d'ordine del cliente.
 PT As placas estarão prontas em 48-72 após confirmação, salvo indicação em contrário.
 FR Les plaquettes seront prêtes en 48-72h après confirmation, sauf indication contraire.

IMPORTANT !
 The PDF file, must contain the plate in a 1:1 scale. Do not draw the holes and the rounded angles in your design.
 El archivo PDF debe tener la placa en escala 1:1. No dibujen los agujeros ni las esquinas redondas en su fichero.
 Bitte die Zeichnung in PDF und soll auf 1:1 skaliert sein. Zeichnen Sie bitte keine Bohrungen und keine runden Ecken.
 Il file PDF deve contenere la placca in scala 1:1. Non disegnare i fori e gli angoli arrotondati.
 A imagem em PDF deverá vir a escala de 1:1. Não desenhe os furos nem os cantos redondos.
 L'image en pdf doit être à l'échelle 1:1. Ne pas dessiner les passages de vis, ni les rayons.